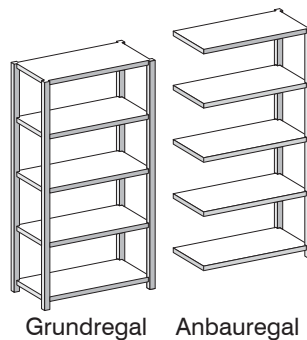


Palettenregale · Fachbodenregale · Lagerbühnen · Kragarmregale · Stahlbau · Streifenvorhänge · Pendeltore



Großfachregale

Aussteifung mittels Großfachtraversen


- | | | |
|---------------|-------------|---------------------------------|
| ■ Traglasten: | Fachlast: | 350 kg |
| | | bei gleichmäßig verteilter Last |
| | Feldlasten: | Bis 2000 kg |

- | | | |
|----------------|---------------|--------------------------|
| ■ Abmessungen: | Regalhöhen: | 2000, 2500 und 3000 mm |
| | Bodenbreiten: | 2000 mm |
| | Bodentiefe: | 400, 500, 600 und 800 mm |


- | | | |
|-------------------|--------------|--------------------|
| ■ Regalaußenmaße: | Feldbreiten: | Grundregal 2070 mm |
| | | Anbauregal 2020 mm |
| | Tiefen: | Bodentiefe +35 mm |

- | | | |
|---------------|---|--|
| ■ Ausführung: | Fachboden- und Großfachregale sind bei gleicher Bodentiefe kombinierbar | |
| | Längsstabilisierung durch Großfachtraversen 75mm | |
| | Ebenen alle 25 mm verstellbar | |
| | Großfachtraversen und Stützenverbindung verzinkt | |

Stützprofile erhältlich in den Farben:

-  Verzinkt
-  RAL 7035 - Lichtgrau
-  RAL 5010 - enzyanblau auf Anfrage

Böden erhältlich in den Ausführungen:

-  Stahlböden verzinkt
-  Spanplatte natur

RAL-Farben kunststoffbeschichtet

Palettenregale · Fachbodenregale · Lagerbühnen · Kragarmregale · Stahlbau · Streifenvorhänge · Pendeltore



Verzinkt/
Spanplatte

Fachlast: 350 kg							Gefachebenen extra, kpl. mit Spanplatte		
Komplettregale: Gefachebenen mit Spanplatte									
Gefachbreite: 2000 mm									
Breite x Tiefe mm	Artikelnummer	EUR	Artikelnummer	EUR	Breite x Tiefe mm	Artikelnummer	EUR		
Regalhöhe: 2000 mm - 3 Gefachebenen				Feldlast: 1200 kg					
2000 x 400	Grundregal 1003148	165,80	Anbauregal 1003152	143,10	2000 x 400	1003640	40,10		
2000 x 500	1003149	169,90	1003153	146,80	2000 x 500	1003641	41,20		
2000 x 600	1003150	180,60	1003154	157,00	2000 x 600	1003642	44,50		
2000 x 800	1003151	199,60	1003155	175,20	2000 x 800	1003643	50,30		
Regalhöhe: 2500 mm - 4 Gefachebenen				Feldlast: 2000 kg					
2000 x 400	Grundregal 1003156	218,70	Anbauregal 1003160	189,60	2000 x 400	1003640	40,10		
2000 x 500	1003157	224,30	1003161	194,50	2000 x 500	1003641	41,20		
2000 x 600	1003158	238,60	1003162	208,20	2000 x 600	1003642	44,50		
2000 x 800	1003159	264,20	1003163	232,60	2000 x 800	1003643	50,30		
Regalhöhe: 3000 mm - 5 Gefachebenen				Feldlast: 2000 kg					
2000 x 400	Grundregal 1013610	271,40	Anbauregal 1013614	235,90	2000 x 400	1003640	40,10		
2000 x 500	1013611	278,50	1013615	242,20	2000 x 500	1003641	41,20		
2000 x 600	1013612	296,50	1013616	259,40	2000 x 600	1003642	44,50		
2000 x 800	1013613	328,70	1013617	290,00	2000 x 800	1003643	50,30		



Verzinkt

Fachlast: 350 kg							Gefachebenen extra, kpl. mit Stahlböden		
Komplettregale: Gefachebenen mit Stahlböden									
Gefachbreite: 2000 mm									
Breite x Tiefe mm	Artikelnummer	EUR	Artikelnummer	EUR	Breite x Tiefe mm	Artikelnummer	EUR		
Regalhöhe: 2000 mm - 3 Gefachebenen				Feldlast: 1200 kg					
2000 x 400	Grundregal 1003164	188,40	Anbauregal 1003168	165,70	2000 x 400	1003644	47,60		
2000 x 500	1003165	199,60	1003169	176,40	2000 x 500	1003645	51,10		
2000 x 600	1003166	210,50	1003170	186,90	2000 x 600	1003646	54,40		
2000 x 800	1003167	233,80	1003171	209,40	2000 x 800	1003647	61,70		
Regalhöhe: 2500 mm - 4 Gefachebenen				Feldlast: 2000 kg					
2000 x 400	Grundregal 1003172	248,80	Anbauregal 1003176	219,70	2000 x 400	1003644	47,60		
2000 x 500	1003173	263,80	1003177	234,00	2000 x 500	1003645	51,10		
2000 x 600	1003174	278,50	1003178	248,10	2000 x 600	1003646	54,40		
2000 x 800	1003175	309,80	1003179	278,20	2000 x 800	1003647	61,70		
Regalhöhe: 3000 mm - 5 Gefachebenen				Feldlast: 2000 kg					
2000 x 400	Grundregal 1013620	309,00	Anbauregal 1013624	273,60	2000 x 400	1003644	47,60		
2000 x 500	1013621	327,90	1013625	291,60	2000 x 500	1003645	51,10		
2000 x 600	1013622	346,40	1013626	309,30	2000 x 600	1003646	54,40		
2000 x 800	1013623	385,70	1013627	347,00	2000 x 800	1003647	61,70		

